

Monterrey, N.L. 22 de Noviembre de 2023

Mtro. Martín González Muñoz

Secretario Ejecutivo del Instituto Estatal Electoral y de Participación Ciudadana de Nuevo León

Presente:

Hora Cero Encuestas, con domicilio registrado en **Carretera Ribereña Km. 3.5 L-7 Colonia Rancho Grande en Reynosa, Tamaulipas**, con el teléfono **01 (899) 929-75-85** y el correo electrónico **editorial@horacero.com.mx** presenta el informe de la encuesta sobre las preferencias electorales para la alcaldía de **General Escobedo, Nuevo León** realizada del **12 al 13 de octubre de 2023** y que aparece publicada en la **edición 449** correspondiente a la **primera quincena de noviembre**, misma que salió a la circulación el **17 de noviembre** del año en curso.

Quién entregó

Hora Cero Encuestas

Quién solicitó

Hora Cero Encuestas

Quién realizó

Hora Cero Encuestas

Quién patrocinó

Hora Cero Encuestas

Quién ordenó

Hora Cero Encuestas

Medio de publicación

Hora Cero Web

Fecha de publicación

16 de noviembre de 2023

Original/Reproducción

Original



Objetivo

Generar información estadísticamente válida por medio de la realización de entrevistas cara a cara para conocer las preferencias electorales de los ciudadanos sobre la elección del alcalde de General Escobedo, Nuevo León.

Marco muestral

Hombres y mujeres mayores de 18 años con credencial de elector radicada en la ciudad de General Escobedo, Nuevo León.

Definición de la población

Hombres y mujeres mayores de 18 años radicados en los distritos electorales locales en los que está dividido el municipio de General Escobedo, Nuevo León.

Procedimiento de selección de unidades

Entrevistas realizadas de forma aleatoria en lugares públicos y domicilios hasta que se obtuvieron 400 encuestas contestadas efectivas a fin de que sean representativas y cuantitativas.

Procedimiento de estimación

Para la estimación de las preferencias electorales se formularon las siguientes preguntas, obteniendo la respuesta a partir de la selección de la persona entrevistada:

*Si hoy fueran las elecciones para alcalde ¿votaría por la reelección de Andrés Mijes?
¿A dos años ha visto cambios en la actual gestión de Escobedo, comparada con la anterior?*

*Si hoy fueran las elecciones para alcalde de Escobedo ¿por cuál partido votaría?
¿Aprueba o desaprueba el desempeño del alcalde Andrés Mijes?*

¿Del 1 al 10 qué calificación le da al alcalde Andrés Mijes por su desempeño?

¿Qué opinión tiene de Andrés Mijes?

¿El desempeño como alcalde Andrés Mijes en estos dos años ha cambiado tu opinión de él?

Tamaño y forma de obtención de la muestra

400 (cuatrocientas) entrevistas a ciudadanos con credencial de elector fechada en los distritos electorales en los que está dividido el municipio de General Escobedo, Nuevo León, realizadas cara a cara y con participantes seleccionados al azar.

Calidad de la estimación (confianza y error máximo en la muestra seleccionada para cada distribución de preferencias o tendencias)

Nivel de confianza del 97% con un margen de error de +/- 3%

Frecuencia y tratamiento de la no respuesta

La no respuesta ocasionada por el "indeciso" es plasmada en los resultados del estudio.

Tasa general de rechazo general a la entrevista
6 por ciento.

Método de recolección de la información
Manual

Fecha de recolección de la información
12 al 13 de octubre de 2023

Cuestionario ó instrumentos de captación utilizados para generar la información publicada (fraseo)

*Si hoy fueran las elecciones para alcalde ¿votaría por la reelección de Andrés Mijes?
¿A dos años ha visto cambios en la actual gestión de Escobedo, comparada con la anterior?*

*Si hoy fueran las elecciones para alcalde de Escobedo ¿por cuál partido votaría?
¿Aprueba o desaprueba el desempeño del alcalde Andrés Mijes?*

¿Del 1 al 10 qué calificación le da al alcalde Andrés Mijes por su desempeño?

¿Qué opinión tiene de Andrés Mijes?

¿El desempeño como alcalde Andrés Mijes en estos dos años ha cambiado tu opinión de él?

Forma de procesamiento, estimadores e intervalos de confianza

Los resultados de la encuesta se basan en las respuestas de 400 entrevistados con credencial para votar. Los estimadores de razón (proporciones) se calculan utilizando los factores de expansión asociados a cada etapa de muestreo, estimando los totales para cada categoría de respuesta así como los totales que proporcionaron alguna opción de respuesta a cada pregunta para así poder calcular las proporciones.

Denominación del software utilizado para el procesamiento

In-house software personalizado y basado en las necesidades de la organización corporativa de Hora Cero Encuestas.

Servidores

Microsoft

Office

Base de datos electrónico

Se adjunta base de datos en Excel

Intención de voto

Si hoy fueran las elecciones para alcalde ¿votaría por la reelección de Andrés Mijes?

Si votaría 56.0%

No votaría 21.3%

No sé 22.7%



¿A dos años ha visto cambios en la actual gestión de Escobedo, comparada con la anterior?

Si he visto cambios favorables	59.8%
No he visto cambios	22.8%
No sé	17.5%

Si hoy fueran las elecciones para alcalde de Escobedo ¿por cuál partido votaría?

Morena	46.5%
PRI	14.0%
PAN	5.8%
MC	5.5%
PT	0.8%
PVEM	0.8%
Independiente	1.3%
Otro	0.8%
No sé	24.8%

¿Aprueba o desaprueba el desempeño del alcalde Andrés Mijes?

Aprueba	82.8%
Desaprueba	17.4%

¿Del 1 al 10 qué calificación le da al alcalde Andrés Mijes por su desempeño?

7.7

¿Qué opinión tiene de Andrés Mijes?

Muy buena	6.0%
Buena	50.0%
Regular	31.3%
Mala	6.8%
Muy Mala	0.5%
No contestó	5.5%

¿El desempeño como alcalde Andrés Mijes en estos dos años ha cambiado tu opinión de él?

De manera positiva	58.8%
De manera negativa	12.0%
Es poco tiempo para dar esa opinión	29.2%

Autoría y Financiamiento

Hora Cero Encuestas

Persona física o moral:

Moral



Nombre del Representante

Héctor Hugo Jiménez Castillo

Domicilio

Carretera Ribereña Km. 3.5 L-7 colonia Rancho Grande, Reynosa, Tamaulipas.

Teléfono

01 (899) 929-75-85

Correo electrónico:

editorial@horacero.com.mx

Recursos Aplicados

60 mil pesos

Copatrocinadores

No

Factura

No aplica. La realización, publicación y costo de las encuestas son responsabilidad de Hora Cero Encuestas.

Asociación a la que pertenece:

Ninguna

Estudios en la materia/ Documentación

No aplica

Entregó medio impreso y magnético

Sí

Cumple con los criterios de carácter científico/Entregó en Tiempo, cinco días naturales después de su publicación

Sí

Atentamente

Luis Gerardo Ramos Minor
Subdirector editorial Hora Cero

HORACERO

NUEVO LEÓN

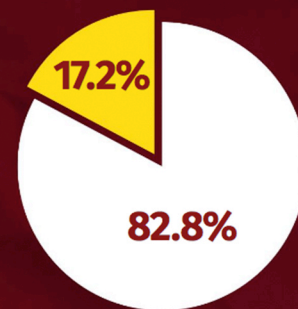


SIGUE MIJES A LA ALZA



¿APRUEBA O DESAPRUEBA EL DESEMPEÑO DEL ALCALDE ANDRÉS MIJES?

De acuerdo a un trabajo de **Hora Cero Encuestas**, la **aprobación del alcalde de Escobedo subió 14 por ciento** en comparación con la encuesta realizada en **abril del 2023** cuyo resultado fue del **68.8 por ciento** de aprobación.



CÉSAR GARZA ARREDONDO ENCABEZA PREFERENCIAS



¿Quién le gustaría que fuera el candidato a la alcaldía?

72.2%

YA SON 50 LACTARIOS EN NL

Alimentar con amor suma medio centenar de estos cubículos que buscan brindar espacios dignos y seguros para las mamás y sus hijos. La lactancia materna trae grandes beneficios.



HASTA PRONTO 'ARQUI'

La sociedad de Nuevo León aún no se recupera de la noticia del fallecimiento de un hombre que supo ganarse su corazón: el arquitecto Héctor Benavides.

SUBE ANDRÉS MIJES EN APROBACIÓN



POR: EMANUEL SUÁREZ

Apoco más de dos años de haber asumido el cargo, la aprobación en Escobedo del alcalde Andrés Mijes se elevó a 82.8 por ciento, de acuerdo con un trabajo de campo de Hora Cero Encuestas realizado del 12 al 13 de octubre de 2023.

El edil morenista incrementó 14 puntos sus niveles de aceptación en comparación con el mismo ejercicio de opinión aplicado en abril pasado, días después de rendir su segundo informe.

En calificación general el municipio alcanzó 7.7, lo que significa un aumento de 6 décimas en apenas seis meses.

El ejercicio de opinión también evidenció que el 59.8 por ciento de los entrevistados opina que en los dos años de la actual administración "sí han visto cambios favorables" en el municipio.

Una cifra similar (58.9 por ciento) de los encuestados indicó que durante la gestión del morenista su percepción sobre él ha cambiado "de manera positiva".

La opinión que se tiene del mandatario municipal se desglosó de la siguiente

manera: muy buena el 6 por ciento de los entrevistados; buena el 50 y regular el 31.3. El resto se repartió entre "mala", "muy mala" y los que prefirieron no responder la pregunta.

Y poco menos de un año de que los escobedenses regresen a las urnas para elegir nuevo alcalde, Morena podría retener el municipio de la mano de Andrés Mijes.

El ejercicio de opinión pública evidenció que el partido guindo tiene la mayor preferencia en el municipio con el 46.5 por ciento de la intención de voto.

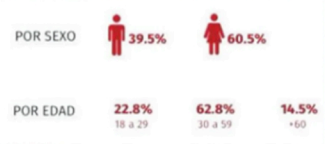
Le siguen en orden descendiente: el PRI con 14 por ciento de las menciones; el PAN con 5.8 y el MC con 5.5. Lo restante se divide entre Independientes, PVEM, PT e indecisos.

Al preguntar a los 400 entrevistados si votarían por la reelección de Andrés Mijes, el 56 por ciento indicó que sí.

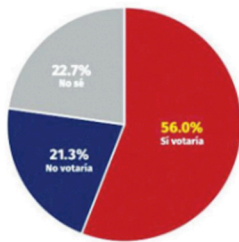
Hora Cero Encuestas aplicó el sondeo en domicilios y puntos de concurrencia, al azar y a mayores de 18 años con credencial de elector vigente del municipio. ❖

METODOLOGÍA

FICHA	
Estudio	Hombres y mujeres mayores de 18 años con credencial de elector.
Selección de la muestra	Personas que viven en Escobedo, Nuevo León.
Muestra total	400 entrevistas
Fecha de levantamiento	del 12 al 13 de octubre de 2023
Rechazo a la encuesta	8%
Nivel máximo de confianza	Nivel de confianza del 97%. Margen de error +/- 3%

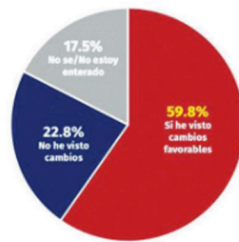


SI HOY FUERAN LAS ELECCIONES PARA ALCALDE ¿VOTARÍA POR LA REELECCIÓN DE ANDRÉS MIJES?



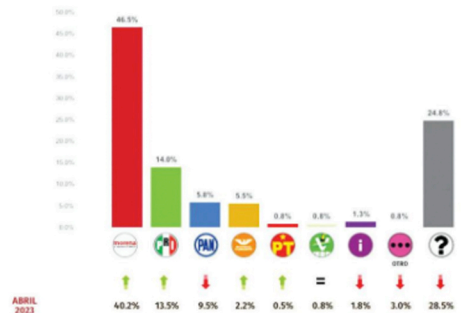
↑ La intención de voto del Alcalde subió 11% en comparación con la encuesta realizada en Abril del 2023 cuyo resultado fue **45.0%**

¿A DOS AÑOS HA VISTO CAMBIOS EN LA ACTUAL GESTIÓN DE ESCOBEDO, COMPARADA CON LA ANTERIOR?

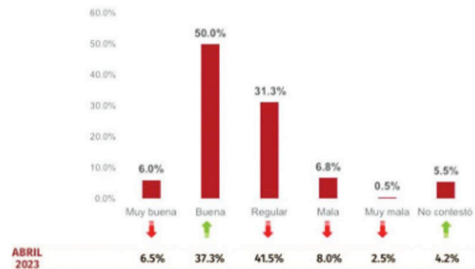


↑ La percepción de cambios favorables en la gestión subió 12.8% en comparación con la encuesta realizada en Abril del 2023 cuyo resultado fue **47.0%**

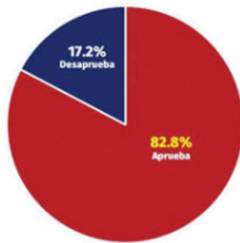
SI HOY FUERAN LAS ELECCIONES PARA ALCALDE DE ESCOBEDO ¿POR CUÁL PARTIDO VOTARÍA?



¿QUÉ OPINIÓN TIENES DE ANDRÉS MIJES?



¿APRUEBA O DESAPRUEBA EL DESEMPEÑO DEL ALCALDE ANDRÉS MIJES?



↑ La aprobación del Alcalde subió 14% en comparación con la encuesta realizada en Abril del 2023 cuyo resultado fue **68.8% de aprobación.**

¿DEL 1 AL 10 QUÉ CALIFICACIÓN LE DA AL ALCALDE ANDRÉS MIJES POR SU DESEMPEÑO?



↑ La aprobación del Alcalde subió 0.6 puntos en comparación con la encuesta realizada en Abril del 2023 cuyo resultado fue **7.1**



¿EL DESEMPEÑO COMO ALCALDE ANDRÉS MIJES EN ESTOS DOS AÑOS HA CAMBIADO TU OPINIÓN SOBRE ÉL?



↑ La opinión positiva que se tiene del Alcalde subió 12.5% en comparación con la encuesta realizada en Abril del 2023 cuyo resultado fue **46.3%**